


# Staffetta Double vantaux - Fiche technique version enduit et plaque de plâtre



Type cloison	Cloison finie	Ép. caisson	Ép. porte "S"
Enduit	170	135	42
Plaque de plâtre	180	135	42

Code	Ouverture de passage L X H	Mesure porte LI X HI	A	B	C	HSB	HT
IST.I15DB	2300 X 2100	630 X 2110	2350	600	3590	2145	2180
IST.I15DW	2300 X 2030	630 X 2040	2350	600	3590	2075	2110
IST.I35DB	2700 X 2100	730 X 2110	2750	700	4190	2145	2180
IST.I35DW	2700 X 2030	730 X 2040	2750	700	4190	2075	2110
IST.I55DB	3100 X 2100	830 X 2110	3150	800	4790	2145	2180
IST.I55DW	3100 X 2030	830 X 2040	3150	800	4790	2075	2110
IST.I75DB	3500 X 2100	930 X 2110	3550	900	5390	2145	2180
IST.I75DW	3500 X 2030	930 X 2040	3550	900	5390	2075	2110
IST.I95DB	3900 X 2100	1030 X 2110	3950	1000	5990	2145	2180
IST.I95DW	3900 X 2030	1030 X 2040	3950	1000	5990	2075	2110

## ATTENTION:

Ne pas utiliser des portes avec des épaisseurs qui ne correspondent aux dimensions.



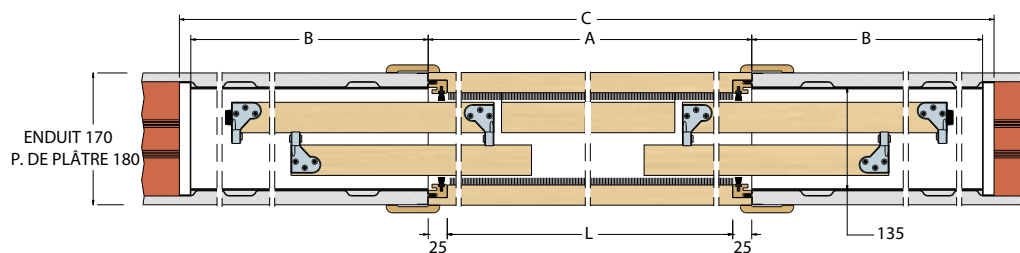
## ENCOMBREMENTS

Mesure d'encombrement en Largeur:

Largeur de passage (L) x 1,5 + 140  
(Exemple: 2300x1,5+140 = 3590)

Mesure encombrement en Hauteur:

Hauteur de passage (H) + 80  
(Exemple: 2100+80 = 2180)

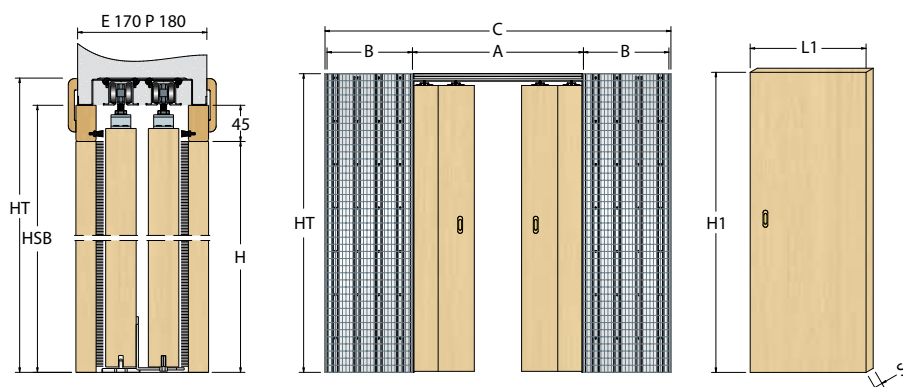


## SUR MESURE

Dimensions sur mesure possibles:

HAUTEUR: De mm 1000 à mm 2700

LARGEUR: De mm 2300 à mm 4700



## ACCESSOIRES

- Easystop  
(deux ralentisseurs, un pour chaque vantaal)
- Synchronisation Staffetta  
(deux kit, un pour chaque vantaal).
- Chariot portée Kg 120